

# Registro Turia

Corta-Fuegos El<sub>2</sub> 30-60-90-120



Galvanizado

Prelacado BL-Andreu





Prelacado GR-Andreu

Plastificado Castaño

Plastificado Roble Viejo

Acero INOX Aisi 430/304/316

Carta RAL



# Registros Turia

## Registro 1 y 2 Hojas

El<sub>2</sub> 30-60-90-120

### ESTRUCTURA

Posee las mismas características técnicas que la puerta Turia a excepción de:

- Marco esquinero CS5 cerrado por los cuatro lados.
- Bisagras en función de las dimensiones (A).
- Solape por los cuatro lados para ajustarse al marco cerrado.

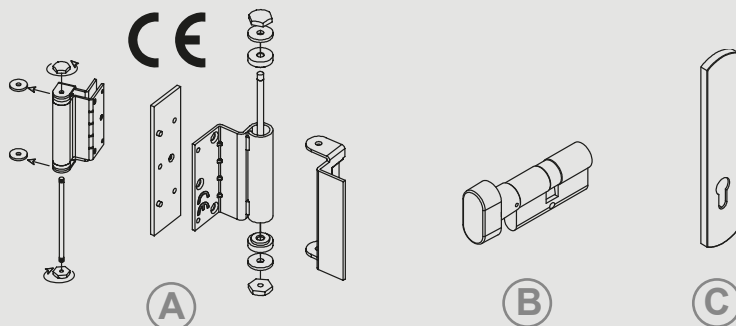
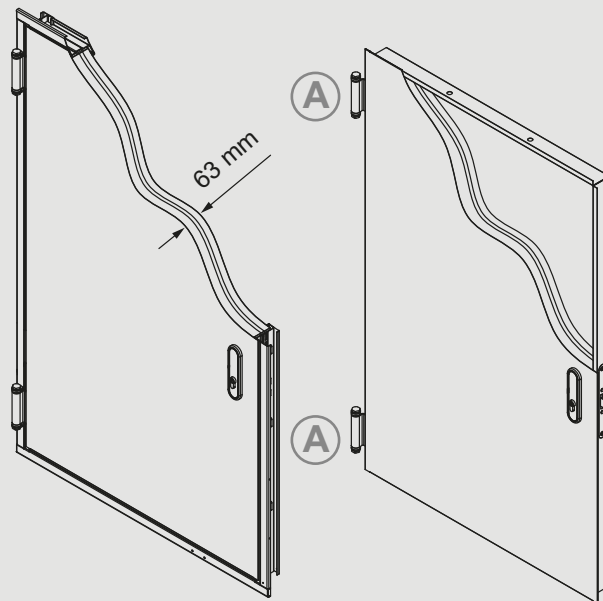
Incorpora Junta Intumescente.

Opcionalmente: Burlete de goma.

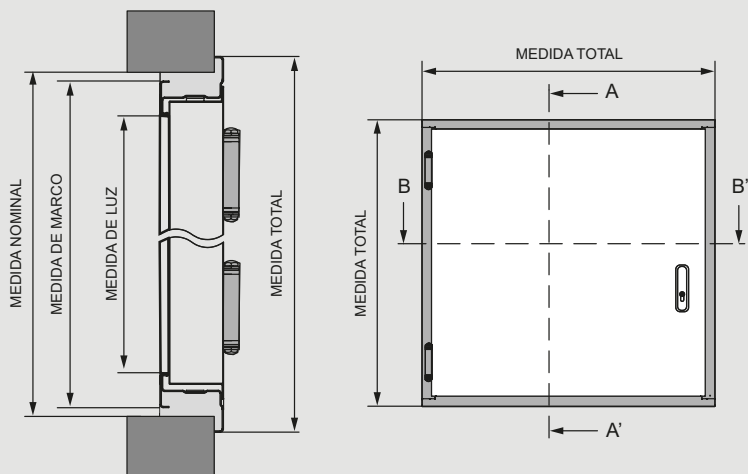
### SISTEMA DE CIERRE Y ACCIONAMIENTO

Cilindro latón con pomo de 35x35 (B).

Escudo bocallave de nylon negro en ambos lados (C).



SECCIÓN A-A'



SECCIÓN B-B'

